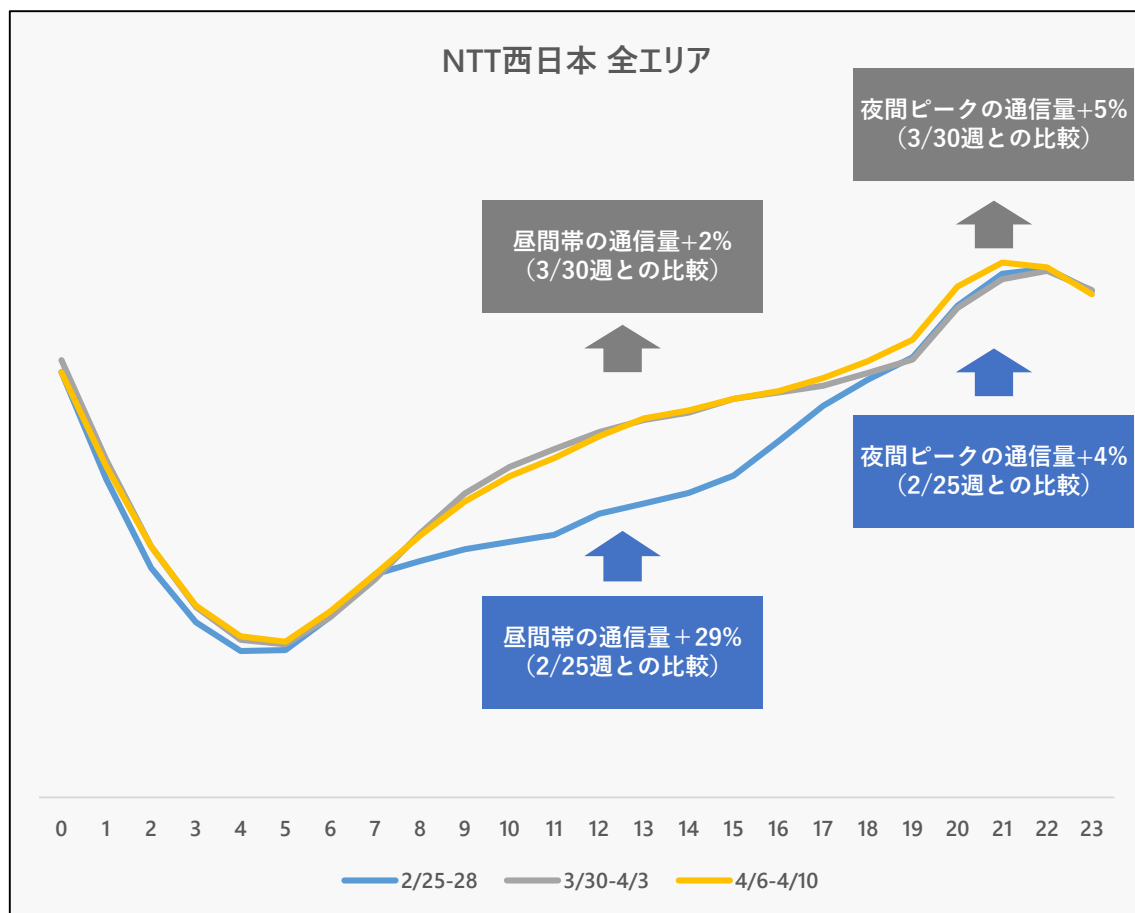
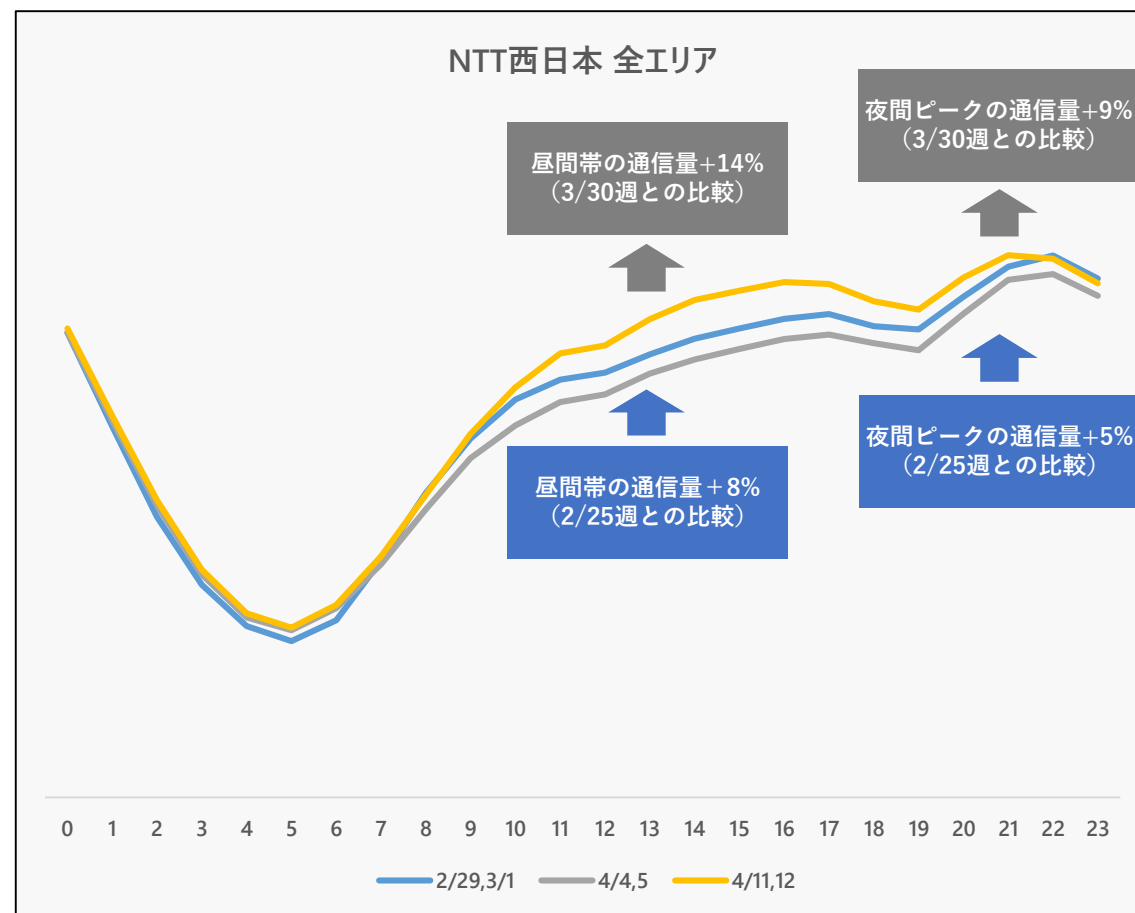


- 4月6日週のNTT西日本全域のトラフィック総量について、前週と比較し、平日の夜間帯ピークトラフィックは5%増加、土日では9%増加
- 新型コロナウイルス感染拡大による影響が出る前の2月25日（火）週と比較し、平日は、昼間帯（9時～17時）で最大29%増加、夜間帯ピークトラフィックで4%増加
- 同様に影響が出る前の2月29日（土）、3月1日（日）と比較し、土日は、昼間帯で最大8%増加、夜間帯ピークトラフィックで5%増加
- これまでのピークトラフィック量を踏まえたネットワーク設計をしているため、現時点ではネットワーク全体の容量は十分に確保しています

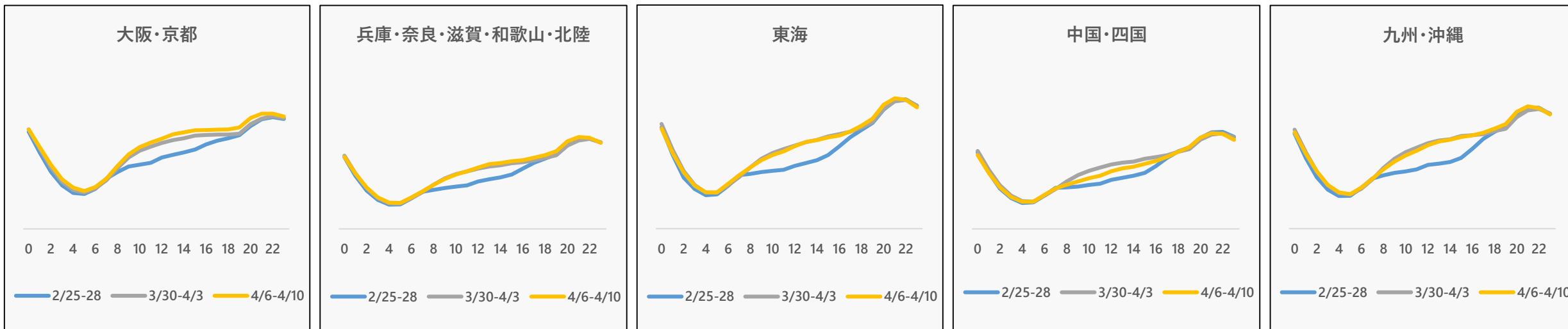
平日トラフィック



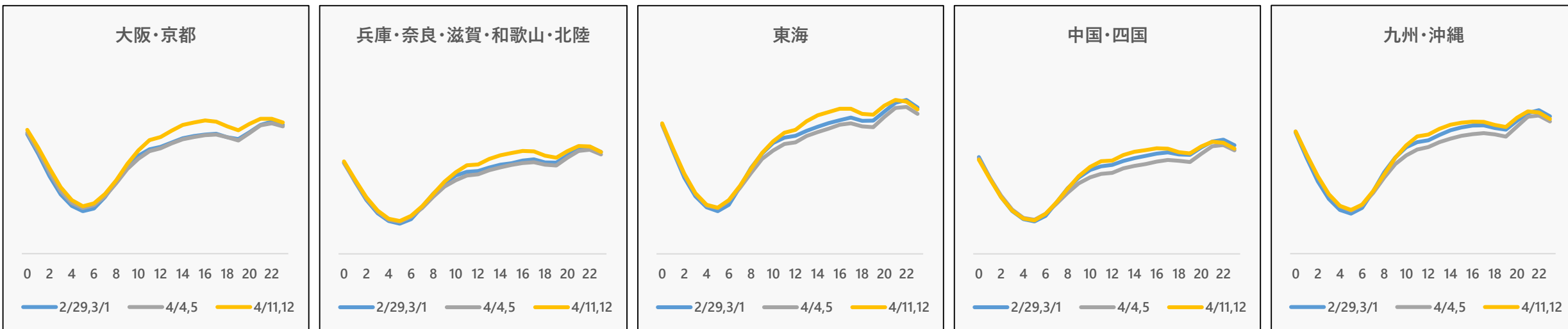
土日トラフィック



エリア別平日トラフィック



エリア別土日トラフィック



掲載データに関して

- 本トラフィック情報は、フレッツ光（コラボ光含む）のIPoE方式、PPPoE方式を利用したインターネット接続のダウンロード通信の合計をNTT西日本の中継網で測定したものです。
 - 平日グラフ：対象週の平日トラフィック量を各時間毎に平均したものです。
 - 土日グラフ：対象週の土曜/日曜を各時間毎に平均したものです。
- お客さまがご利用になれる通信速度は、ご利用サービスの状況やお客さまのご利用環境によって変動する場合があります。
 - （例）
 - ・お客さま宅内の環境（Wi-Fi環境、ルータ機器等の設定/性能等）
 - ・集合住宅（マンション等）で複数のお客さまによる通信の集中
 - ・テレワークで接続する企業内の環境（ルータ機器等の設定/性能等）
- 通信速度が遅いと感じる場合のチェックポイント等についてご紹介いたします。

<https://flets-w.com/user/support/solve/improvement/>