



# “EG-G (エッグ)”の使い方

How to use (Audio guide)

ご利用の方にご用意いただくもの

You are required to bring your own

●スマートフォン

Smartphone

●イヤホン (音声ガイドご利用の場合)

Earphone (if the audio guide is used)

## STEP①

スマートフォンに「EG-G」をインストールする

Please install the EG-G application to your smart phone.

● Android・・・「Google Play」


● iPhone・・・「App Store」



## STEP②

アプリを開く

Please open the EG-G application you have installed.



※EG-Gアプリ対応OS  
iOS 15.6 以上、android 10.0以上  
\* Requires iOS 15.6 or later  
android 10.0 or later

## STEP③

ご観劇の公演コンテンツを選んでダウンロードしてください

Please Select the performance you will see and download the content.



日本語版



English Page

※通信にかかる料金はお客様負担となります。

※ここまではご自宅などで事前にお済ませください。

\* Internet access charge for downloading is at your own expense.

\* I advise you to finish this step at home.

★ここからは劇場で操作してください★  
What you need to do at the theater

STEP④

アプリを開き、公演を選ぶ（最新コンテンツに更新してください）

※劇場ロビーなど、電波の届くところでアプリを開いてください

Please open the EG-G application at the theater lobby. And please update your content. \* Your smartphone needs to be connected to the internet.



日本語版



English Page

STEP⑤

機内モードなど、電波を受けない設定に変更する

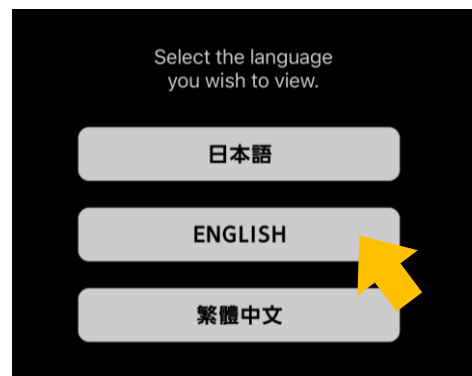
Set your smartphone to airplane mode. From here on your smartphone doesn't need to be connected to the internet.



STEP⑥

言語を選ぶ（マイクへのアクセスは必ず許可してください）

Select the language. And check your microphone permissions.



STEP⑦

準備完了！

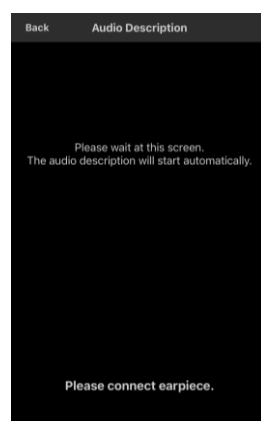
音声は自動で流れます。客席でそのままお待ちください。

※音声ガイドをご利用の方は、ご自身のイヤホンを接続してください。

The preparation is now complete!

The guide will start automatically. Please wait at your theater seat.

\* Users of the Audio Guide need to connect your earpieces.



※客席では、機内モードなどの音や振動の出ない設定でご利用ください。  
インターネットに接続されている必要はありません。

\* You don't need to use the internet in the auditorium. Please set your smart phone to airplane mode.

## ※アプリご利用の際の注意事項※

### cautions when using the EG-G

|   |   |
|---|---|
|   | <ul style="list-style-type: none"><li>・ 客席では、機内モードでご利用ください。<br/>上演中はネット環境に繋げる必要はありません。<br/>Wi-Fi設定もOFFにしてください。<br/><b>Set your smart phone to airplane mode in the auditorium.<br/>Your smartphone doesn't need to be connected<br/>to the internet.</b></li></ul>  |
|    | <ul style="list-style-type: none"><li>・ 本アプリはスマートフォンのマイク部分で音を読み込む<br/>ことでガイドが始まります。アプリケーションのマイク<br/>設定を許可してください。<br/>※マイク部分を隠さないようにしてください<br/>(鞆などにしまうと、うまく作動しない可能性があります)<br/><b>This application starts guiding when the microphone of your<br/>smart phone catches the sound, so do not cover the<br/>microphone and allow using it in setting the application.</b></li></ul> |
|    | <ul style="list-style-type: none"><li>・ スマートフォンの画面の明かりや音の漏れが他のお客様<br/>のご迷惑にならないようご配慮をお願いします。<br/><b>In using the application at the theatre, please take care of that<br/>the brightness of the screen and sound leaking out of your<br/>smart phone may not disturb the audience.</b></li></ul>  |
|    | <ul style="list-style-type: none"><li>・ スマートフォンやワイヤレスイヤホンの充電をご利用前<br/>にご確認ください。<br/><b>Please make sure your smartphone and wireless earbuds are<br/>fully charged before use.</b></li></ul>  |